

Nuevo Sitio Web y Portal Salud Integral (jul-25)

mi convenio
SaludIntegral
UC CHRISTUS


Inicio Preguntas frecuentes

Inscríbete aquí Ingresar

Mi Convenio Salud Integral

Lo mejor de la Medicina UC para todos nuestros colaboradores.

Inscríbete aquí



¿En qué consiste “Mi Convenio Salud Integral”?

Mi Convenio Salud Integral, es un modelo de atención de salud centrado en el paciente, para brindar una atención de calidad e integral, con un seguimiento constante por medio de **Médicos de Cabecera UC CHRISTUS** y un equipo clínico dedicado.

Este convenio complementa tu sistema de salud, ya sea Isapre o Fonasa, para entregarte coberturas y protección en consultas médicas, exámenes, urgencias médicas, hospitalizaciones y beneficio en farmacias.

Tu médico de cabecera será quién te atenderá y orientará en tus tratamientos y cuidados en salud y, de ser necesario, te solicitará exámenes o evaluación con otro especialista, todo bajo la cobertura

mi convenio
SaludIntegral
UC CHRISTUS


Agenda Reembolso Preguntas frecuentes Mis beneficiarios

Ayuda Salir

Atención al cliente
Orientación Clínica

¡Hola, Roberto!


Agenda tu hora médica



Agendar una hora con tu médico de cabecera o para la especialidad que te indicó el médico.

Agenda aquí


Reembolso



Ingresar aquí para solicitar tus reembolsos ambulatorios y hospitalarios.

Ingresar aquí


Revisar Exámenes



Accede a Mi UC CHRISTUS para revisar resultados de tus exámenes, órdenes y recetas médicas.

Ir a MI UCCHRISTUS

Orientación Clínica



Contáctanos y te guiaremos por dudas e indicaciones médicas a través de Whatsapp.

Contáctanos

mi convenio
SaludIntegral
UC CHRISTUS

Agenda Reembolso Preguntas frecuentes Mis beneficiarios Atención al cliente

UC CHRISTUS

¿Qué puedo hacer en el Portal Salud Integral?

1. Agendar hora con la cobertura de Salud Integral

- Médico de Cabecera
- Ginecólogos – Oftalmólogos
- Especialidades derivadas por el médico de cabecera

2. Reembolsar y revisar mis solicitudes de reembolsos

3. Levantar requerimientos de Servicio al Cliente

- Activar o evaluar cobertura ante Cirugías o Procedimientos
- Dudas de reembolsos

4. Contactarme con el Equipo de Orientación Clínica, ante dudas y apoyo clínico.

The screenshot displays the user interface of the 'Mi Convenio Salud Integral' portal. At the top, the logo 'mi convenio SaludIntegral UC CHRISTUS' is visible on the left, and navigation links for 'Inicio' and 'Preguntas frecuentes' are on the right. A prominent blue button labeled 'Inscribete aquí' and a smaller 'Ingresar' button are also present. The main banner features a photograph of a doctor consulting with a family and the text 'Mi Convenio Salud Integral. Lo mejor de la Medicina UC para todos nuestros colaboradores.' Below this, a section titled '¿En qué consiste "Mi Convenio Salud Integral"?' provides details about the patient-centered care model, mentioning 'Médicos de Cabecera UC CHRISTUS' and 'un equipo clínico dedicado.' It also notes that the plan complements existing health systems like 'Isapre' or 'Fonasa' and covers medical consultations, exams, and hospitalizations. A navigation menu below the banner includes 'Agenda', 'Reembolso', 'Preguntas frecuentes', and 'Mis beneficiarios'. A user greeting '¡Hola, Roberto!' is shown. The main content area contains four service tiles: 'Agenda tu hora médica' (with a doctor icon), 'Reembolso' (with a document icon), 'Revisar Exámenes' (with a syringe icon), and 'Orientación Clínica' (with a speech bubble icon). Each tile includes a brief description and a blue action button. A 'Ayuda' dropdown menu is open in the top right corner, showing 'Atención al cliente' and 'Orientación Clínica' options. The footer contains the portal's name, navigation links, and the 'UC CHRISTUS' logo.

Portal Salud Integral

¿Cómo ingreso a Mi Portal Salud Integral?

1. Ingresa a www.ucchristus.cl sección Seguros de Salud →
Convenio Salud Integral Colaboradores
O en www.ucchristus.cl/salud-integral

2. Ingresa con tu RUT y contraseña de siempre.

Si no funciona tu contraseña, crea una nueva y utilízala también en el Portal Paciente UC CHRISTUS

3. ¡Listo!

Accede a todas las funcionalidades de tu nuevo Portal Salud Integral

Ante dudas o problemas contáctanos aquí:

https://ayuda.conveniosdesaluducchristus.cl/support/tickets/new?ticket_for_m=solicitud

The screenshot displays the UC CHRISTUS website interface. At the top, there is a navigation bar with the UC CHRISTUS logo, contact numbers (Reserva de Hora: 22 676 7000, Rescate Ambulancia: 800 265 265), a search bar, and a 'Portal Paciente' button. A red box highlights the 'Seguros de Salud' dropdown menu in the top right corner. Below the navigation bar is a large banner image with the text 'Quienes me acompañen en mi recuperación NO DA LO MISMO'. The main content area features a 'Mi Convenio Salud Integral' section with an 'Inscríbete aquí' button. To the right, there is a login form with fields for 'RUT' and 'Contraseña', and an 'Ingresar' button. Below the login form, there are links for '¿En qué consiste "Mi Convenio Salud Integral"?' and '¿Olvidaste tu contraseña? Recupérala aquí'. At the bottom, there is a navigation bar with links for 'Agenda', 'Reembolso', 'Preguntas frecuentes', and 'Mis beneficiarios'. A '¡Hola, Roberto!' greeting is displayed, followed by four service tiles: 'Agenda tu hora médica', 'Reembolso', 'Revisar Exámenes', and 'Orientación Clínica', each with a corresponding icon and a button to access the service.

Atención al Cliente

Es importante utilizar este canal para levantar de manera formal todos los requerimientos, así el equipo de servicio logrará registrar, dar seguimiento y cumplir con los tiempos de servicio comprometidos a las solicitudes.

1. Ingresar al Portal de Salud Integral <https://www.ucchristus.cl/salud-integral> y seleccionar **Atención al Cliente**
2. Completar los datos y motivo de contacto en el formulario web.
3. ¡Listo! En el plazo comprometido recibirás una respuesta del equipo de atención.

Enviar un ticket

Email *

RUT *

Numero de Teléfono *

Motivo de Solicitud *

Cuéntanos más detalle de tu requerimiento *

B i U ↺ ☰ ☷ ✎ ✏ 📎 🌐 <>

[📎 Datos adjuntos](#)